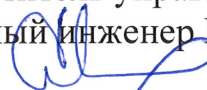


**ПАО «МОСЭНЕРГО»
УЧЕБНЫЙ ЦЕНТР**


СОГЛАСОВАНО

Заместитель управляющего директора -
Главный инженер ПАО «Мосэнерго»


С.Н. Ленёв
« 17 » 01 2019 г.

УТВЕРЖДАЮ

Руководитель учебного центра
ПАО «Мосэнерго»


Е.И. Русина
« 21 » 01 2019 г.



ПРОГРАММА

ТРЕНАЖЕРНОЙ ПОДГОТОВКИ

**«Оперативная эксплуатация энергоблоков 250/300МВт с пылеугольным
двухкорпусным котлом»
(курс № 13, первичная подготовка)**

Категория слушателей: стажер машиниста энергоблока по котлу

Вид документа о прохождении подготовки:
Протокол результатов прохождения программы

Объем: 80 часов

**Москва
2019**

I. ОБЩАЯ ХАРАКТЕРИСТИКА ПРОГРАММЫ

1.1. Нормативные правовые основания разработки программы

Нормативную правовую основу разработки составляют:

- Федеральный закон от 29 декабря 2012 г. № 273-ФЗ «Об образовании в Российской Федерации» (Собрание законодательства Российской Федерации, 2013, № 19, ст. 2326; № 23, ст. 2878; № 27, ст. 3462; № 30, ст. 4036; № 48, ст. 6165; 2014, № 6, ст. 562, 566; № 19, ст. 2289; № 22, ст. 2769; № 23, ст. 2933; № 26, ст. 3388; № 30, ст. 4217, 4257, 4263; 2015, № 1, ст. 42, 53; № 18, ст. 2625; № 27, ст. 3951, 3989; № 29, ст. 4339, 4364; № 51, ст. 7241; 2016, № 1, ст. 8, 9; № 1, ст. 24, 72, 78; № 10, ст. 1320; № 23, ст. 3289, 3290; № 27, ст. 4160, 4219, 4223, 4238, 4239, 4246, 4292; 2017, № 18, ст. 2670; № 31, ст. 4765);
- Приказ Минобрнауки России от 1 июля 2013 г. № 499 «Об утверждении Порядка организации и осуществления образовательной деятельности по дополнительным профессиональным программам» (зарегистрирован Минюстом России 20 августа 2013 г., регистрационный № 29444), с изменением внесенным приказом Минобрнауки России от 15 ноября 2013 г. № 1244 «О внесении изменений в Порядок организации и осуществления образовательной деятельности по дополнительным профессиональным программам, утвержденный приказом Министерства образования и науки Российской Федерации от 1 июля 2013 г. № 499» (зарегистрирован Минюстом России 14 января 2014 г., регистрационный номер № 31014);
- Федеральный закон от 29 июля 2018 г. № 271-ФЗ «О внесении изменений в отдельные законодательные акты Российской Федерации по вопросам подтверждения компетентности работников опасных производственных объектов, гидротехнических сооружений и объектов электроэнергетики»;
- Приказ от 14 сентября 2015 г. № 630н «Об утверждении профессионального стандарта «Работник по эксплуатации тепломеханического оборудования тепловой электростанции»;
- СО 153-34.20.501-2003 «Правила технической эксплуатации электрических станций и сетей Российской Федерации»;
- Приказ Минтопэнерго России от 19.02.00 № 49, зарегистрирован Минюстом России от 16.03.2000г., рег. № 2150 «Правила работы с персоналом в организациях электроэнергетики РФ».
- Приказ ПАО «Мосэнерго» от 30 декабря 2016 г. № 455 «О тренажерной подготовке оперативного персонала филиалов ПАО «Мосэнерго».

1.2. Срок освоения программы: 80 часов.

Количество часов, отводимых на выполнение отдельных тем программы, последовательность выполнения этапов, разрешается изменять при условии, что программа будет выполнена полностью по содержанию и общему количеству часов.

1.3. Требования к обучаемым:

К прохождению программы допускается оперативный персонал филиалов ПАО «Мосэнерго», проходящий подготовку на должность машинист энергоблока по котлу (двухкорпусной пылеугольный котёл ТПП-210А в составе дубль – блока 250/300МВт),

Прохождение курса обязательно при подготовке на должность машинист энергоблока по котлу (двухкорпусной пылеугольный котёл ТПП-210А в составе дубль – блока 250/300МВт), а именно после сдачи экзаменов комиссии филиала, перед дублированием.

1.4. Формы освоения программы: очная, с использованием технических средств обучения. Подготовка проводится в тренажерных компьютерных классах. При необходимости применяются дистанционные образовательные технологии (далее ДОТ).

1.5. Цель и планируемые результаты обучения:

Целью прохождения программы курса является совершенствование компетенций необходимых для выполнения трудовых функций в соответствии с профессиональным стандартом «Работник по эксплуатации тепломеханического оборудования тепловой электростанции» для обеспечения безопасной, надежной и экономичной работы тепломеханического оборудования ТЭС.

Результатами прохождения программы курса является получение практических навыков выполнения трудовых функций, а именно: ведение заданного режима работы тепломеханического оборудования энергоблока ТЭС со щита дистанционного управления.

В ходе освоения программы курса у оперативного персонала формируются следующие необходимые компетенции:

Профессиональная компетенция	Обобщенная трудовая функция
ПК 1	Оперативный контроль и регулирование режима работы тепломеханического оборудования ТЭС со щита дистанционного управления

Профессиональные компетенции	Необходимые знания	Необходимые умения	Трудовые действия
<p>ПК 1.1. Ведение заданного режима работы тепломеханического оборудования ТЭС со щита дистанционного управления</p> <p>ПК 1.2. Проведение оперативных переключений, пусков и останова тепломеханического оборудования ТЭС со щита дистанционного управления</p>	<p>- Тепловые схемы и технологический процесс производства тепловой и электрической энергии.</p> <p>- Устройство и технические характеристики основного вспомогательного тепломеханического оборудования, допустимые отклонения параметров.</p> <p>- Техничко-экономические показатели работы основного тепломеханического оборудования.</p> <p>- Принципиальные электрические схемы агрегатов, блока дистанционного управления и схема питания собственных нужд зоны расположения тепломеханического оборудования.</p> <p>- Назначение и принцип работы установленных на оборудовании отделений</p>	<p>- Оценивать режим работы и техническое состояние тепломеханического оборудования по показаниям контрольно-измерительных приборов, визуальным, аудиторным и кинестетическим признакам, по информации, получаемой от подчиненных работников.</p> <p>- Контролировать и регулировать режим работы тепломеханического оборудования.</p> <p>- Анализировать информацию, формировать представление о ситуации.</p> <p>- Точно понимать и ясно излагать распоряжения и техническую информацию.</p> <p>- Оценивать надежность и безопасность технологических схем тепломеханического оборудования.</p> <p>- Производить включение, отключение и регулировать режим работы</p>	<p>- Приемка-сдача смены: ознакомление со схемой, режимом работы и техническим состоянием, со всеми изменениями в работе тепломеханического оборудования со слов сдающего смену и путем личного осмотра; ознакомление с записями в оперативной документации обо всех замечаниях и дефектах по работе тепломеханического оборудования, поступивших распоряжениях, выполняемых работах; проверка наличия на рабочем месте и состояния оперативной документации, средств индивидуальной защиты, средств пожаротушения и другого инвентаря; рапорт оперативному руководству и оформление передачи смены в оперативной документации.</p>

Профессиональные компетенции	Необходимые знания	Необходимые умения	Трудовые действия
	<p>контрольно-измерительных приборов, устройств сигнализации, блокировок, автоматики, защитных устройств.</p> <p>- Тепловые схемы, схемы газового, масляного и водяного снабжения агрегатов и другие технологические схемы тепломеханического оборудования.</p> <p>- Инструкции эксплуатации основного и вспомогательного тепломеханического оборудования в нормальном, ремонтном и аварийном режимах.</p> <p>- Нормы качества воды и пара, турбинного масла и конденсата, свойства применяемого топлива и продуктов его сгорания (в соответствии с должностными требованиями при</p>	<p>тепломеханического оборудования.</p> <p>- Производить оперативные переключения в технологических схемах.</p> <p>- Прогнозировать возможные варианты развития ситуации.</p> <p>- Сохранять самообладание, оперативно действовать в быстро меняющейся, опасной ситуации.</p>	<p>- Контроль параметров работы тепломеханического оборудования, автоматических регуляторов и сигнализации со щита дистанционного управления и с привлечением подчиненных работников.</p> <p>- Регулирование режимов работы тепломеханического оборудования со щита дистанционного управления и с привлечением подчиненных работников в соответствии с инструкциями, режимными картами, диспетчерским графиком нагрузок.</p> <p>- Выявление причин отклонения и восстановление параметров работы тепломеханического оборудования при их отклонении от нормативных со щита дистанционного управления и с привлечением подчиненных</p>

Профессиональные компетенции	Необходимые знания	Необходимые умения	Трудовые действия
	<p>управлении режимами котлов, турбин, энергоблоков).</p> <ul style="list-style-type: none"> - Порядок приемки и сдачи смены. - Порядок ведения оперативных переговоров и записей. - Порядок пусков, остановов, опробований, опрессовки основного и вспомогательного тепломеханического оборудования, производства переключений в технологических схемах. - Типичные неисправности тепломеханического оборудования, способы их выявления и устранения. - Схема расположения пожарных постов, средств пожаротушения в зоне обслуживания. - Положения и инструкции, 		<p>работников.</p> <ul style="list-style-type: none"> - Анализ и обеспечение надежности создаваемых рабочих и ремонтных схем. - Производство пусков, остановов, опробования, опрессовки тепломеханического оборудования по условиям эксплуатации, по графику, до и после ремонта с дистанционного пульта управления и с привлечением подчиненных работников. - Производство переключений в тепловых схемах с дистанционного пульта управления и с привлечением подчиненных работников. - Организация вывода/ввода оборудования в ремонт/из ремонта. - Извещение оперативного руководства о нарушениях режима работы, нарушениях

Профессиональные компетенции	Необходимые знания	Необходимые умения	Трудовые действия
	<p>регламентирующие действия при ликвидации аварий и других технологических нарушений в работе электростанций, несчастных случаев на производстве.</p>		<p>водно-химического режима, повреждениях оборудования, возникновении пожара, появлении дефектов, угрожающих повреждению оборудования, жизни, здоровью людей.</p> <p>- Организация и принятие мер по восстановлению нормального режима работы или ликвидации аварийного положения, по предотвращению развития аварии, по ликвидации пожара.</p>

II. УЧЕБНЫЙ ПЛАН

№ п/п	Наименование разделов, модулей	Трудоёмкость					Коды формируемых профессиональ- ных компетенций (ПК)	
		Всего, час	Аудиторные занятия, в том числе		СРС, час	В том числе с использованием электронного обучения, ДОТ		Промежуточная и итоговая аттестация
			Теорети- ческие занятия	Практи- ческие занятия				
1	Вводное занятие	1	1			1	тест ВХОДНОГО контроля знаний	ПК 1.1 ПК 1.2 ПК 1.3
2	Ознакомление с тренажером (адаптация)	3	3			3		ПК 1.1 ПК 1.2 ПК 1.3
3	Управление котлом в составе энергоблока в переменных режимах	14		14			контроль- ные задания на тренажере	ПК 1.1 ПК 1.2
4	Управление котлом в составе энергоблока в пусковых режимах	32		32		32	контроль- ные задания на тренажере	ПК 1.2
5	Управление котлом в составе энергоблока в режимах останова	10		10		10	контроль- ные задания на тренажере	ПК 1.2

№ п/п	Наименование разделов, модулей	Трудоемкость					Коды формируемых профессиональ- ных компетенций (ПК)	
		Всего, час	Аудиторные занятия, в том числе		СРС, час	В том числе с использовани- ем электронного обучения, ДОТ		Промежуточна- я и итоговая аттестация
			Теорети- ческие занятия	Практи- ческие занятия				
6	Управление котлом в составе энергоблока в аварийных ситуациях	12		12		12	контроль- ные задания на тренажере	ПК 1.3
7	Зачетное занятие. Итоговая аттестация	8		8		8		ПК 1.1 ПК 1.2 ПК 1.3
8	Всего по программе	80	1	79		80		

III. КАЛЕНДАРНЫЙ УЧЕБНЫЙ ГРАФИК

Календарным учебным графиком является расписание учебных занятий, которое составляется и утверждается для каждой учебной группы или индивидуальных обучающихся, на основе утвержденного годового графика тренажерной подготовки персонала на календарный год.

IV. СОДЕРЖАНИЕ ПРОГРАММЫ (РАБОЧАЯ ПРОГРАММА)

№ п/п	Наименование разделов и тем	Содержание учебного материала и формы организации деятельности обучающихся	Уровень освоения ¹	Объем часов
1	<p>Вводное занятие:</p> <ul style="list-style-type: none"> - Инструктаж по охране труда, технике безопасности, действиях при пожаре и чрезвычайных ситуациях. - Знакомление с программой курса тренажерной подготовки. 	<p>Содержание учебного материала: Программа инструктажа, программа курса тренажерной подготовки.</p> <p>Форма организации: Инструктаж.</p>	2	1
	<p>- Входной контроль знаний с использованием обучающих и контролирующих программ.</p>	<p>Содержание учебного материала: Вопросы контрольно-обучающей программы, составленные на основе инструкций по эксплуатации оборудования энергоблока 250/300 МВт с пылеугольным двухкорпусным котлом.</p> <p>Форма организации: Самостоятельное прохождение тестирования на ПК.</p>	3	

¹ Для характеристики уровня освоения учебного материала используются следующие обозначения:

1. – ознакомительный (узнавание ранее изученных объектов, свойств);
2. – репродуктивный (выполнение деятельности по образцу, инструкции или под руководством);
3. – продуктивный (планирование и самостоятельное выполнение деятельности, решение проблемных задач)

№ п/п	Наименование разделов и тем	Содержание учебного материала и формы организации деятельности обучающихся	Уровень освоения ¹	Объем часов
2	Ознакомление с тренажером (адаптация)	<p>Содержание учебного материала: Компьютерный тренажер энергоблока 250/300 МВт с пылеугольным двухкорпусным котлом, руководство пользователя тренажера, режимные карты, карты, карты уставок защит, блокировок, сигнализации, описание автоматической системы оценок тренажера, регламент оценки выполнения заданий.</p> <p>Форма организации: Ознакомление с тренажером под руководством инструктора:</p> <ul style="list-style-type: none"> - с интерфейсом тренажера; - с мнемосхемами основного и вспомогательного оборудования; - с системой управления оборудованием энергоблока в тренажере; - с регламентом и системой оценки выполненных операций; - со способом построения графиков текущих параметров, и сохранения конфигураций. 	2	3

№ п/п	Наименование разделов и тем	Содержание учебного материала и формы организации деятельности обучающихся	Уровень освоения ¹	Объем часов
3	Управление котлом в составе энергоблока в переменных режимах	<p>Содержание учебного материала:</p> <ul style="list-style-type: none"> - Изменение нагрузки энергоблока в регулируемом диапазоне (работа по заданному в тренажере диспетчерскому графику). Оптимизация режимов с учетом факторов надежности и экономичности. - Подключение, отключение оборудования теплофикационной установки и регулирование тепловой нагрузки. - Переход с ПЭН на ПТН и обратно. - Отключение и подключение ПВД, ПНД и другого вспомогательного оборудования турбинного отделения. - Переход с основного вида топлива на резервное и обратно. - Отключение одного РВП, переход по скоростям тягодутьевых механизмов и другие операции с оборудованием котельного отделения. <p>Форма организации: Выполнение заданий на тренажере под наблюдением инструктора, помощь и разъяснения инструктора при необходимости.</p>	3	14

№ п/п	Наименование разделов и тем	Содержание учебного материала и формы организации деятельности обучающихся	Уровень освоения ¹	Объем часов
4	Управление котлом в составе энергоблока в пусковых режимах	<p>Содержание учебного материала:</p> <ul style="list-style-type: none"> - Пуск блока из холодного состояния. - Пуск блока из неостывшего состояния. - Пуск блока из горячего состояния: <ul style="list-style-type: none"> а) с прогревом системы промпрегрева; б) без прогрева системы промпрегрева. - Ростопка второго корпуса и подключение его к ТГ. <p>Форма организации: Выполнение заданий на тренажере под наблюдением инструктора, помощь и разъяснения инструктора при необходимости.</p>	3	32
5	Управление котлом в составе энергоблока в режимах останова	<p>Содержание учебного материала: Управление энергоблоком в режимах останова:</p> <ul style="list-style-type: none"> - Отключение блока/одного корпуса котла в резерв. - Аварийный останов блока (со срывом и без срыва вакуума). <p>Форма организации: Выполнение заданий на тренажере под наблюдением инструктора, помощь и разъяснения инструктора при необходимости.</p>	3	10
6	Управление котлом в составе энергоблока в аварийных ситуациях	<p>Содержание учебного материала: Основные типовые аварийные ситуации (запускаются из списка аварийных ситуаций в окне инструктора «выполнить» или окне «граничные условия»):</p> <ul style="list-style-type: none"> - резкий сброс нагрузки из-за неисправности системы регулирования турбины; - аварийное отключение ПТН; 	3	12

№ п/п	Наименование разделов и тем	Содержание учебного материала и формы организации деятельности обучающихся	Уровень освоения ¹	Объем часов
		<ul style="list-style-type: none"> - аварийное отключение ПВД; - отключение одного из тягодутьевых механизмов (ТДМ) котла; - прикрытие, заклинивание направляющего аппарата ТДМ котла; - аварийное отключение одного из РВП; - расцепление РВП; - загорание РВП; - понижение давления газа перед котлом (с необходимостью аварийного перевода котла на сжигание резервного топлива); - резкое увеличение расхода воды по одной из ниток котла из-за произвольного открытия РПК; - разрыв поверхностей нагрева котла. <p>Аварийные ситуации, реализуемые с помощью дополнительных команд, вводимых с пульта инструктора, связанных с неисправностью или отказом электрифицированной арматуры, механизмов, блокировок, с изменением различных параметров, влияющих на надежную работу оборудования, а именно:</p> <ul style="list-style-type: none"> - быстрое / медленное понижение давления газа перед ГРП и на входе котла (авария на магистрали); - пропуск, расцепление, заклинивание клапанов впрысков, РПК и другой регулирующей, запорной арматуры; - невозможность работы любого клапана в режиме «автомат»; - расцепление любого механизма от электродвигателя; 		

№ п/п	Наименование разделов и тем	Содержание учебного материала и формы организации деятельности обучающихся	Уровень освоения ¹	Объем часов
		<p>- заклинивание и отключение по токовой загрузке любого электродвигателя;</p> <p>- произвольное срабатывание предохранительных клапанов;</p> <p>- незакрытие, пропуск предохранительных клапанов;</p> <p>- резкое несанкционированное увеличение подачи топлива на котёл;</p> <p>- отказ (снижение производительности) пылепитателей котла, аварийные ситуации в работе сушильно-мельничной системы котла.</p> <p>Материалы анализа произошедших на ТЭС ПАО «Мосэнерго» аварийных ситуаций, нарушений режимов эксплуатации, ошибочных действий персонала.</p> <p>Форма организации:</p> <p>Выполнение заданий на тренажере под наблюдением инструктора, помощь и разъяснения инструктора при необходимости.</p> <p>Инструктор выбирает из перечня возможных к проведению аварийных ситуаций наиболее актуальные и важные для отработки аварийные ситуации. Аварийные ситуации вводятся без предупреждения и без предварительного озвучивания темы тренировки и могут быть инициированы на любом этапе проведения программы курса (работа по диспетчерскому графику, пусковые операции, останов и т.д.)</p>		

№ п/п	Наименование разделов и тем	Содержание учебного материала и формы организации деятельности обучающихся	Уровень освоения ¹	Объем часов
7	Зачетное занятие. Итоговая аттестация	Оценка результатов освоения программы Форма организации: Самостоятельное (без помощи инструктора) выполнение контрольных зачетных заданий на тренажере.	3	8
8	Всего по программе			80

V. ОЦЕНКА РЕЗУЛЬТАТОВ ОСВОЕНИЯ ПРОГРАММЫ

5.1. Формы аттестации

Освоение программы завершается итоговой аттестацией в форме зачета выполнения контрольных заданий.

Итоговая аттестация проводится на основе принципов объективности и независимости качества подготовки обучающихся.

Итоговая аттестация проводится в целях определения соответствия сформированных компетенций у обучающихся планируемому результату.

К итоговой аттестации допускается персонал, не имеющий академической задолженности и в полном объеме выполнивший план по программе.

В последний день тренажерной подготовки проводится зачётное занятие. Каждому ученику предлагается самостоятельно (без помощи инструктора) выполнить зачётные задания по управлению энергоблоком в различных режимах.

Проверяется:

- умение управлять в различных режимах энергоблоком с соблюдением действующих производственных инструкций, НТД, всех критериев надежности, режимных карт, графика нагрузки и т.д.;
- способность персонала правильно оценить ситуацию на оборудовании и принять соответствующие меры;
- действия персонала в возникших нештатных ситуациях, при отказе работы технологических защит или срабатывании их не в полном объеме;
- знания и действия персонала в случаях требующих немедленного останова котла /энергоблока;
- знания и действия персонала в случаях требующих разгрузки и останова котла /энергоблока по распоряжению главного инженера.

При выполнении зачетного задания рекомендуется присутствие начальника (зам. начальника) ССЭ электростанции с целью объективной итоговой оценки готовности работника к самостоятельному управлению энергетическим оборудованием. Данное присутствие может обеспечиваться как непосредственно, так и дистанционно при помощи удалённого доступа к тренажеру и корпоративного коммуникатора.

Лицам, успешно освоившим программу и прошедшим итоговую аттестацию, выдается протокол выполнения контрольных заданий, заполняемый на основании результатов автоматической оценки тренажера, входного контроля знаний и оценки инструктора, являющийся необходимым условием для оформления процедуры допуска к дублированию и самостоятельной работе.

Персонал, получивший неудовлетворительную оценку, обязан в месячный срок пройти повторное выполнение контрольных заданий. В случае получения повторного неудовлетворительного результата, должен ставиться вопрос о дальнейшем исполнении данным работником функций оперативного персонала.

5.2. Оценочные средства

Основные показатели оценки планируемых результатов:

Результаты освоения программы (освоенные умения, усвоенные знания)	Критерии оценки результатов освоения программы
<p>ПК 1. Оперативный контроль и регулирование режима работы тепломеханического оборудования ТЭС со щита дистанционного управления</p>	<p>1. Тест входного контроля на вопросы контрольно-обучающей программы, составленных на основе инструкций по эксплуатации оборудования энергоблока 250/300 МВт. Оценка теста формируется программой: 100% правильных ответов - «Отлично»; 90-99% - «Хорошо»; 80-89% - «Удовлетворительно»; менее 80% - «Неудовлетворительно». Положительный результат входного контроля знаний является допуском к дальнейшему прохождению программы тренажерной подготовки.</p> <p>2. Выполнение контрольных заданий на тренажере: Итоговая оценка = Максимально возможное количество баллов минус Общая сумма штрафных баллов машины и главного специалиста - инструктора. Цифровое значение итоговой оценки переводится в оценку от «Отлично» до «Неудовлетворительно» следующим образом: - более 90% от максимально возможного количества баллов - «Отлично»; - от 80% до 90% - «Хорошо»; - от 51% до 79% - «Удовлетворительно»; - 50% и менее - «Неудовлетворительно».</p>

Итоговая оценка качества освоения программы тренажерной подготовки включает результаты прохождения теста входного контроля знаний и выполнения заданий на тренажере.

Результаты итоговой аттестации определяются оценкой: «Неудовлетворительно», «Удовлетворительно», «Хорошо», «Отлично».

5.2.1. Перечень (набор) оценочных средств (заданий, вопросов, тестов и др.):

1. Тест входного контроля знаний составлен на основании инструкций по эксплуатации оборудования и состоит не менее чем из 10 вопросов. Для успешного прохождения теста необходимо набрать не менее 80% правильных

ответов. Максимальное время выполнения теста – 20 минут. Тест проводится с использованием компьютерной контрольно-обучающей программы «СОТУС». Вопросы выбираются компьютером случайным образом из базы вопросов программы.

Пример теста входного контроля:

Вопрос: Каким образом при пуске энергоблока необходимо производить нагружение котла до перевода на прямоточный режим?

Варианты ответов:

1. Увеличением расхода топлива и воздуха.
2. Увеличением расхода питательной воды, топлива, воздуха.
3. Открытием регулирующих клапанов на турбине.
4. Переводом работы дутьевых вентиляторов на 2-ю скорость.

Правильный ответ - №1

Комментарий к вопросу (из инструкции по эксплуатации оборудования):

Нагружение котла до перевода его на прямоточный режим производится увеличением расхода топлива и поддержанием соотношения "топливо-воздух".

2. Оценка выполнения заданий на тренажерах тепловой части осуществляется по следующему регламенту:

На каждое предлагаемое для выполнения задание выделяется определённое количество баллов, называемое - максимально возможное количество баллов. Для тренажеров, разработанных ООО «Тренажеры для электростанций»:

- на пуск котла / турбины / энергоблока – от 3000 до 4000 баллов;
- на останов котла/турбины / энергоблока - от 1000 до 2000 баллов;
- работу по диспетчерскому графику (с выполнением операций по включению /отключению оборудования, переход по топливу и т.д.) - от 1000 до 2000 баллов;
- на ликвидацию аварийной ситуации - от 500 до 2000 (обычно 1000) баллов.

Конкретная цифра выделяемых баллов выбирается главным специалистом/инструктором исходя из степени сложности подготовленного задания, и вводится им с помощью команды набираемой с клавиатуры сервера тренажера.

В процессе выполнения задания автоматическая система оценки тренажера (АСО) реагирует на нарушения допустимых параметров работы энергоустановки, заданного диспетчерского графика, лимита топлива, потерь конденсата из цикла и т.д., выставляя за это штрафные баллы. Они автоматически суммируются и называются - «штрафные баллы машины». При этом АСО реагирует и штрафует только за нарушения, заложенные разработчиками тренажера в его программу, и этого не всегда достаточно для достоверной и правильной оценки выполнения задания. Поэтому к общей сумме штрафных баллов могут, при необходимости, добавиться «штрафные баллы оценки главного специалиста/инструктора. Таким образом, главный специалист/инструктор может снять дополнительно, при

наличии грубых нарушений, до 50% от максимально возможного количества баллов.

Итоговая оценка = Максимально возможное количество баллов минус Общая сумма штрафных баллов машины и главного специалиста/инструктора. Цифровое значение итоговой оценки переводится в оценку от «отлично» до «неудовлетворительно» следующим образом:

- более 90% от максимально возможного количества баллов - «Отлично».
- от 80% до 90% - «Хорошо».
- от 51% до 79% - «Удовлетворительно».
- 50% и менее - «Неудовлетворительно».

VI. ОРГАНИЗАЦИОННО-ПЕДАГОГИЧЕСКИЕ УСЛОВИЯ РЕАЛИЗАЦИИ ПРОГРАММЫ

6.1. Требования к кадровым условиям

В реализации программы тренажерной подготовки участвуют:

- главный специалист Центра тренажерной подготовки Учебного центра (далее ЦТП УЦ) / инструктор – 1 чел. (непосредственное проведение занятий);
- заместитель руководителя или руководитель ЦТП – 1 чел. (контроль качества проведения занятий).

Специалисты, ведущие обучение по программе курса, должны иметь высшее профессиональное образование в области электроэнергетики, опыт работы по эксплуатации тепломеханического оборудования ТЭС и соответствовать требованиям профессионального стандарта «Педагог профессионального обучения, профессионального образования и дополнительного профессионального образования», утвержденный приказом Минтруда России от 08 сентября 2015 года №608н (рекомендательный характер), иметь аттестацию Ростехнадзора по следующим областям: Б.7.1., Б.7.2., Б.7.8., Б.8.26., Б.8.31., Б.8.32., Б.8.33, Г.3.1.

6.2. Требования к материально-техническим условиям

Программа тренажерной подготовки реализуется с использованием компьютерных тренажеров энергоблока 250/300МВт и дистанционных образовательных технологий. Необходимо наличие качественного доступа инструктора и обучающихся к информационно-телекоммуникационной сети Интернет со скоростью не ниже 10 Мбит/с.

Требования к скорости доступа в сеть Интернет носят рекомендательный характер и должны соблюдаться в целях обеспечения нормальной работы тренажера, беспрепятственного и своевременного освоения обучающимися программы курса.

Рабочие места инструктора и обучающихся должны быть оборудованы персональными компьютерами и компьютерной периферией (веб-камерой, микрофоном, аудиоколонками и (или) наушниками).

6.3. Требования к информационным и учебно-методическим условиям

Перечень основных используемых ресурсов:

1. Компьютерный тренажер энергоблока 250/300МВт с двухкорпусным пылеугольным котлом ТПП-210А. ООО «Тренажеры для электростанций».
2. ПТК «Квинт» (использование в режиме воспроизведения архива энергоблоков № 9 -11 ТЭЦ-22 ПАО «Мосэнерго»).
3. Компьютерная программа для проведения входного контроля знаний «СОТУС-К».
4. СО 153-34.20.501-2003 Правила технической эксплуатации электрических станций и сетей Российской Федерации.
5. Правила проведения противоаварийных тренировок персонала электрических станция и сетей. РД 34.12.201-88.
6. Инструкция по предупреждению и ликвидации аварий на тепловых электростанциях. СО 153-34.20.562-2003.
7. Обзоры технологических нарушений в ПАО «Мосэнерго».
8. Инструкции по эксплуатации основного и вспомогательного оборудования энергоблоков 250/300 МВт ТЭЦ-22 ПАО «Мосэнерго».
9. Режимные карты, карты уставок защит, блокировок, сигнализации оборудования энергоблоков 250/300 МВт ТЭЦ- 22 ПАО «Мосэнерго».
10. Графики пусков энергоблоков 250/300 МВт ТЭЦ-22 ПАО «Мосэнерго» из различных тепловых состояний.
11. Пусковые ведомости энергоблоков 250/300 МВт ТЭЦ-22 ПАО «Мосэнерго» из различных тепловых состояний.
12. Сайт учебного портала ПАО «Мосэнерго» <http://gehedu.ru>

6.4. Общие требования к организации образовательного процесса

Подготовка проводится в тренажерных компьютерных классах ЦТП УЦ и филиалов ПАО «Мосэнерго» по утверждённому графику. Группа комплектуется в количестве не более 4 человек. При необходимости применяются дистанционные образовательные технологии (далее - ДОТ).

VII. СОДЕРЖАНИЕ

	стр.
1. Общая характеристика программы	2
2. Учебный план	8
3. Календарный учебный график	9
4. Содержание программы (рабочая программа)	10
5. Оценка результатов освоения программы	17
6. Организационно-педагогические условия реализации программы	20
7. Содержание	22
8. Составители	22

Составители:

Руководитель
центра тренажерной подготовки



В.И. Новожилов

Заместитель руководителя
центра тренажерной подготовки



С.А. Ковшов


Согласовано:

Заместитель руководителя
Учебного центра



Т.А. Суворина

Заместитель главного инженера,
начальник производственного управления



С.А. Царев

Начальник службы
совершенствования эксплуатации



Ю.В. Крысин